

Gebrauchsinformation: Information für Anwender

TAKHZYRO 300 mg Injektionslösung

Lanadelumab

▼ Dieses Arzneimittel unterliegt einer zusätzlichen Überwachung. Dies ermöglicht eine schnelle Identifizierung neuer Erkenntnisse über die Sicherheit. Sie können dabei helfen, indem Sie jede auftretende Nebenwirkung melden. Hinweise zur Meldung von Nebenwirkungen, siehe Ende Abschnitt 4.

Lesen Sie die gesamte Packungsbeilage sorgfältig durch, bevor Sie mit der Anwendung dieses Arzneimittels beginnen, denn sie enthält wichtige Informationen.

- Heben Sie die Packungsbeilage auf. Vielleicht möchten Sie diese später nochmals lesen.
- Wenn Sie weitere Fragen haben, wenden Sie sich an Ihren Arzt, Apotheker oder das medizinische Fachpersonal.
- Dieses Arzneimittel wurde Ihnen persönlich verschrieben. Geben Sie es nicht an Dritte weiter. Es kann anderen Menschen schaden, auch wenn diese die gleichen Beschwerden haben wie Sie.
- Wenn Sie Nebenwirkungen bemerken, wenden Sie sich an Ihren Arzt, Apotheker oder das medizinische Fachpersonal. Dies gilt auch für Nebenwirkungen, die nicht in dieser Packungsbeilage angegeben sind. Siehe Abschnitt 4.

Was in dieser Packungsbeilage steht

1. Was ist TAKHZYRO und wofür wird es angewendet?
2. Was sollten Sie vor der Anwendung von TAKHZYRO beachten?
3. Wie ist TAKHZYRO anzuwenden?
4. Welche Nebenwirkungen sind möglich?
5. Wie ist TAKHZYRO aufzubewahren?
6. Inhalt der Packung und weitere Informationen
7. Hinweise für den Gebrauch

1. Was ist TAKHZYRO und wofür wird es angewendet?

TAKHZYRO enthält den Wirkstoff Lanadelumab.

Wofür wird TAKHZYRO angewendet?

TAKHZYRO ist ein Arzneimittel, das bei Erwachsenen und Jugendlichen ab 12 Jahren zur Vorbeugung von Angioödem-Attacken bei Patienten mit hereditärem Angioödem (HAE) angewendet wird.

Was ist das hereditäre Angioödem (HAE)?

HAE ist eine Krankheit, die in der Familie weitergegeben werden kann. Bei dieser Krankheit ist in Ihrem Blut eine unzureichende Menge eines Proteins namens „C1-Inhibitor“ vorhanden oder dieser C1-Inhibitor funktioniert nicht richtig. Dies führt zu einer überschüssigen Menge an „Plasmaprotease“, das wiederum höhere Konzentrationen an „Bradykinin“ in Ihrem Blutkreislauf produziert. Eine zu hohe Menge an Bradykinin führt zu HAE-Symptomen wie Schwellungen und Schmerzen, die folgende Bereiche betreffen:

- Hände und Füße
- Gesicht, Augenlider, Lippen oder Zunge
- Kehlkopf (Larynx), was zu Atembeschwerden führen kann
- Genitalien

Wie wirkt TAKHZYRO?

TAKHZYRO ist eine Art von Protein, das die Aktivität von Plasmakallikrein hemmt. Dies trägt dazu bei, die Menge an Bradykinin in Ihrem Blutkreislauf zu verringern und die Symptome von HAE zu verhindern.

2. Was sollten Sie vor der Anwendung von TAKHZYRO beachten?

TAKHZYRO darf nicht angewendet werden,

wenn Sie allergisch gegen Lanadelumab oder einen der in Abschnitt 6. genannten sonstigen Bestandteile dieses Arzneimittels sind.

Warnhinweise und Vorsichtsmaßnahmen

- Bitte sprechen Sie mit Ihrem Arzt, Apotheker oder dem medizinischen Fachpersonal, bevor Sie TAKHZYRO anwenden.
- Wenn Sie eine schwere allergische Reaktion auf TAKHZYRO mit Symptomen wie Ausschlag, Engegefühl in der Brust, pfeifenden Atemgeräuschen oder einem schnellen Herzschlag haben, informieren Sie **unverzüglich** Ihren Arzt, Apotheker oder das medizinische Fachpersonal.

Protokollierung der Anwendung

Es wird dringend empfohlen, dass Sie jedes Mal, wenn Sie TAKHZYRO anwenden, den Namen und die Chargennummer des Arzneimittels dokumentieren. So können Sie die angewendeten Chargen zurückverfolgen.

Labortests

Informieren Sie Ihren Arzt, dass Sie TAKHZYRO anwenden, bevor Sie sich Labortests unterziehen, die messen sollen, wie gut Ihr Blut gerinnt, da TAKHZYRO im Blut einige Labortests beeinflussen und so zu ungenauen Ergebnissen führen kann.

Kinder und Jugendliche

Die Anwendung von TAKHZYRO bei Kindern unter 12 Jahren wird nicht empfohlen, da es in dieser Altersgruppe nicht untersucht wurde.

Anwendung von TAKHZYRO zusammen mit anderen Arzneimitteln

Informieren Sie Ihren Arzt oder Apotheker, wenn Sie andere Arzneimittel einnehmen, kürzlich andere Arzneimittel eingenommen haben oder beabsichtigen, andere Arzneimittel einzunehmen.

Es ist nicht bekannt, dass TAKHZYRO andere Arzneimittel beeinflusst oder von anderen Arzneimitteln beeinflusst wird.

Schwangerschaft und Stillzeit

Wenn Sie schwanger sind oder stillen, oder wenn Sie vermuten, schwanger zu sein oder beabsichtigen, schwanger zu werden, fragen Sie Ihren Arzt oder Apotheker um Rat, bevor Sie mit der Anwendung von TAKHZYRO beginnen. Es liegen nur begrenzte Informationen zur Sicherheit einer Anwendung von TAKHZYRO während der Schwangerschaft und Stillzeit vor. Als Vorsichtsmaßnahme ist es vorzuziehen, die Anwendung von Lanadelumab während der Schwangerschaft und in der Stillzeit zu vermeiden. Ihr Arzt wird die Risiken und den Nutzen einer Anwendung dieses Arzneimittels mit Ihnen besprechen.

Verkehrstüchtigkeit und Fähigkeit zum Bedienen von Maschinen

Dieses Arzneimittel hat einen zu vernachlässigenden Einfluss auf die Verkehrstüchtigkeit und die Fähigkeit zum Bedienen von Maschinen.

TAKHZYRO enthält Natrium

Dieses Arzneimittel enthält weniger als 1 mmol Natrium (23 mg) pro ml Lösung, d. h. es ist nahezu „natriumfrei“.

3. Wie ist TAKHZYRO anzuwenden?

TAKHZYRO ist in Einweg-Durchstechflaschen als gebrauchsfertige Lösung erhältlich. Ihre Behandlung wird unter der Aufsicht eines in der Behandlung von Patienten mit HAE erfahrenen Arztes eingeleitet und durchgeführt.

Wenden Sie dieses Arzneimittel immer genau wie in dieser Packungsbeilage beschrieben bzw. genau nach der mit Ihrem Arzt, Apotheker oder dem medizinischen Fachpersonal getroffenen Absprache an. Fragen Sie bei Ihrem Arzt, Apotheker oder dem medizinischen Fachpersonal nach, wenn Sie sich nicht sicher sind oder weitere Fragen zur Anwendung dieses Arzneimittels haben.

Wie viel TAKHZYRO ist anzuwenden?

Die empfohlene Anfangsdosis beträgt 300 mg alle 2 Wochen. Wenn Sie seit längerer Zeit keine Attacke mehr hatten, kann Ihr Arzt die Dosis auf 300 mg alle 4 Wochen umstellen, insbesondere, wenn Ihr Körpergewicht niedrig ist.

Wie ist TAKHZYRO zu injizieren?

Wenn Sie sich TAKHZYRO selbst injizieren oder es von Ihrer Betreuungsperson injiziert wird, müssen Sie oder Ihre Betreuungsperson die Anweisungen in Abschnitt 7 „Hinweise für den Gebrauch“ sorgfältig durchlesen und befolgen.

- TAKHZYRO ist für die Injektion unter die Haut („subkutane Injektion“) vorgesehen.
- Sie können sich die Injektion entweder selbst verabreichen, oder Sie kann Ihnen von einer Betreuungsperson verabreicht werden.
- Ein Arzt, Apotheker oder das medizinische Fachpersonal sollte Ihnen zeigen, wie TAKHZYRO ordnungsgemäß vorbereitet und injiziert wird, bevor Sie es zum ersten Mal anwenden. Sie dürfen es sich selbst oder anderen nur dann injizieren, wenn Sie für die Injektion des Arzneimittels geschult wurden.
- Führen Sie die Kanüle in das Fettgewebe im Bauch (Abdomen), Oberschenkel oder Oberarm ein.
- Injizieren Sie das Arzneimittel jedes Mal an einer anderen Stelle.
- Verwenden Sie jede Durchstechflasche mit TAKHZYRO nur einmal.

Wenn Sie eine größere Menge von TAKHZYRO angewendet haben, als Sie sollten

Informieren Sie Ihren Arzt, Apotheker oder das medizinische Fachpersonal, wenn Sie zu viel TAKHZYRO verabreicht haben.

Wenn Sie die Anwendung von TAKHZYRO vergessen haben

Wenn Sie eine Dosis TAKHZYRO versäumt haben, holen Sie die Injektion so schnell wie möglich nach; zwischen jeder Dosis müssen jedoch mindestens 10 Tage liegen. Wenn Sie sich nach einer

versäumten Dosis nicht sicher sind, wann Sie TAKHZYRO injizieren sollen, fragen Sie Ihren Arzt, Apotheker oder das medizinische Fachpersonal.

Wenn Sie die Anwendung von TAKHZYRO abbrechen

Es ist wichtig, dass Sie TAKHZYRO nach den Anweisungen Ihres Arztes weiter injizieren, auch wenn Sie sich bereits besser fühlen.

Wenn Sie weitere Fragen zur Anwendung dieses Arzneimittels haben, wenden Sie sich an Ihren Arzt, Apotheker oder das medizinische Fachpersonal.

4. Welche Nebenwirkungen sind möglich?

Wie alle Arzneimittel kann auch dieses Arzneimittel Nebenwirkungen haben, die aber nicht bei jedem Patienten auftreten müssen.

Wenn Sie eine schwere allergische Reaktion auf TAKHZYRO mit Symptomen wie Ausschlag, Engegefühl in der Brust, pfeifenden Atemgeräuschen oder einem schnellen Herzschlag haben, informieren Sie **unverzüglich** Ihren Arzt, Apotheker oder das medizinische Fachpersonal.

Informieren Sie Ihren Arzt, Apotheker oder das medizinische Fachpersonal, wenn Sie eine oder mehrere der folgenden Nebenwirkungen feststellen.

Sehr häufig (kann mehr als 1 von 10 Behandelten betreffen):

- Reaktionen an der Injektionsstelle – zu den Symptomen zählen Schmerzen, Hautrötung, blaue Flecken, Unbehagen, Schwellung, Blutung, Juckreiz, Verhärtung der Haut, Kribbeln, Wärme und Ausschlag.

Häufig (kann bis zu 1 von 10 Behandelten betreffen):

- Allergische Reaktionen einschließlich Juckreiz, Unbehagen und Kribbeln auf der Zunge
- Schwindelgefühl, Ohnmachtsgefühl
- Erhabener Hautausschlag
- Muskelschmerz
- Bluttests, die Leberveränderungen anzeigen

Meldung von Nebenwirkungen

Wenn Sie Nebenwirkungen bemerken, wenden Sie sich an Ihren Arzt, Apotheker oder das medizinische Fachpersonal. Dies gilt auch für Nebenwirkungen, die nicht in dieser Packungsbeilage angegeben sind. Sie können Nebenwirkungen auch direkt dem Bundesinstitut für Impfstoffe und biomedizinische Arzneimittel, Paul-Ehrlich-Institut, Paul-Ehrlich-Str. 51-59, 63225 Langen, Tel: +49 6103 77 0, Fax: +49 6103 77 1234, Website: www.pei.de anzeigen. Indem Sie Nebenwirkungen melden, können Sie dazu beitragen, dass mehr Informationen über die Sicherheit dieses Arzneimittels zur Verfügung gestellt werden.

5. Wie ist TAKHZYRO aufzubewahren?

Bewahren Sie dieses Arzneimittel für Kinder unzugänglich auf.

Sie dürfen dieses Arzneimittel nach dem auf dem Etikett nach „verwendbar bis“ bzw. „verw. bis“ angegebenen Verfalldatum nicht mehr verwenden. Das Verfalldatum bezieht sich auf den letzten Tag des angegebenen Monats.

Im Kühlschrank lagern (2 °C - 8 °C). Nicht einfrieren. Die Durchstechflasche im Umkarton aufbewahren, um den Inhalt vor Licht zu schützen.

Durchstechflaschen können für eine einmalige Zeitdauer von 14 Tagen unterhalb von 25 °C aufbewahrt werden, jedoch nicht über das Verfalldatum hinaus. Bewahren Sie TAKHZYRO nach der Aufbewahrung bei Raumtemperatur nicht wieder im Kühlschrank auf.

Sie dürfen dieses Arzneimittel nicht verwenden, wenn Sie Folgendes bemerken:
Anzeichen einer Beeinträchtigung, wie z. B. Partikeln in der Durchstechflasche oder eine Verfärbung der Injektionslösung in der Durchstechflasche.

Entsorgen Sie Arzneimittel nicht im Abwasser oder Haushaltsabfall. Fragen Sie Ihren Apotheker, wie das Arzneimittel zu entsorgen ist, wenn Sie es nicht mehr verwenden. Sie tragen damit zum Schutz der Umwelt bei.

6. Inhalt der Packung und weitere Informationen

Was TAKHZYRO enthält

- Der Wirkstoff ist: Lanadelumab. Jede Durchstechflasche enthält 300 mg Lanadelumab in 2 ml.
- Die sonstigen Bestandteile sind: Dinatriumphosphat-Dihydrat, Citronensäure-Monohydrat, Histidin, Natriumchlorid, Polysorbat 80 und Wasser für Injektionszwecke – siehe Abschnitt 2, „TAKHZYRO enthält Natrium“

Wie TAKHZYRO aussieht und Inhalt der Packung

TAKHZYRO ist als klare, farblose bis leicht gelbe Injektionslösung in einer Durchstechflasche aus Glas erhältlich.

TAKHZYRO ist als Einzelpackung mit einer 2-ml-Durchstechflasche erhältlich.

Jede Packung enthält außerdem Folgendes:

- Eine leere 3-ml-Spritze
- Eine stumpfe 18-G-Aufziehkanüle zur Entnahme aus der Durchstechflasche
- Eine spitze 27-G-Injektionskanüle (0,4 mm x 13 mm) zur Verabreichung.

Pharmazeutischer Unternehmer und Hersteller

Shire Pharmaceuticals Ireland Limited
Blocks 2 & 3 Miesian Plaza
50-58 Baggot Street Lower
Dublin 2
IRELAND
Tel.: +44(0)1256 894 959
E-Mail: medinfoEMEA@shire.com

Diese Packungsbeilage wurde zuletzt überarbeitet im MM.JJJJ.

Weitere Informationsquellen

Ausführliche Informationen zu diesem Arzneimittel sind auf den Internetseiten der Europäischen Arzneimittel-Agentur <http://www.ema.europa.eu> verfügbar. Sie finden dort auch Links zu anderen Internetseiten über seltene Erkrankungen und Behandlungen.

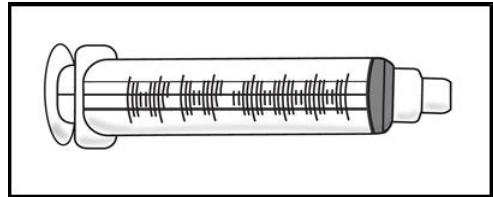
Diese Packungsbeilage ist auf den Internetseiten der Europäischen Arzneimittel-Agentur in allen EU-Amtssprachen verfügbar.

7. Hinweise für den Gebrauch


Es ist wichtig, dass Sie die schrittweisen Anweisungen zum Injizieren von TAKHZYRO lesen, verstehen und befolgen. Wenden Sie sich an Ihren Arzt, Apotheker oder das medizinische Fachpersonal, wenn Sie Fragen haben.

Neben der Durchstechflasche enthält jede Packung TAKHZYRO außerdem:

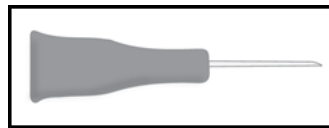
- Eine leere 3ml-Spritze.



- Eine stumpfe 18-G-Aufziehkanüle zur Entnahme aus der Durchstechflasche.
Diese wird zum Aufziehen der Arzneimittellösung aus der Durchstechflasche in die Spritze benutzt.



- Eine spitze 27-G-Injektionskanüle (0,4 mm x 13 mm) zur Injektion unter die Haut (subkutan).



Verwenden Sie nur die Spritzen, stumpfen Aufziehkanülen zur Entnahme aus der Durchstechflasche und spitzen Injektionskanülen, die in dieser Packung enthalten sind oder die Ihr Arzt verschrieben hat.

Verwenden Sie die Spritzen, stumpfen Aufziehkanülen zur Entnahme aus der Durchstechflasche und spitzen Injektionskanülen nur einmal. Werfen Sie alle gebrauchten Spritzen und Kanülen in den durchstichsicheren Behälter für spitze Gegenstände.

Verwenden Sie keine Spritzen, stumpfen Aufziehkanülen zur Entnahme aus der Durchstechflasche und spitzen Injektionskanülen zur Verabreichung, die augenscheinlich beschädigt sind.

Sie benötigen außerdem:

- Alkoholtupfer
- Einen durchstichsicheren Behälter für spitze Gegenstände für gebrauchte Durchstechflaschen, Kanülen und Spritzen

Verbrauchsmaterialien erhalten Sie bei Ihrem Arzt, Apotheker oder dem medizinischen Fachpersonal.

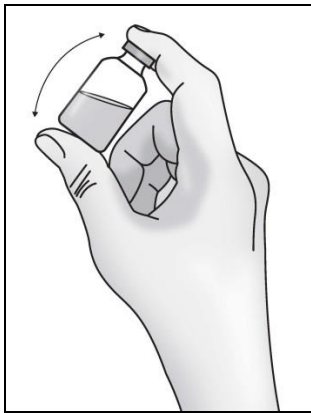
Die Injektion von TAKHZYRO kann in 5 Schritte zusammengefasst werden:

1. **Vorbereiten der TAKHZYRO-Durchstechflasche**
2. **Anbringen der stumpfen Aufziehkanüle an der Spritze zur Entnahme aus der Durchstechflasche**

3. Aufziehen von TAKHZYRO in die Spritze und wechseln zur spitzen Injektionskanüle
4. Auswählen und Vorbereiten der Injektionsstelle
5. Injizieren von TAKHZYRO

Schritt 1: Vorbereiten der Durchstechflasche mit TAKHZYRO

- a) Nehmen Sie die Durchstechflasche 15 Minuten vor der Anwendung aus dem Kühlschrank, damit sie Raumtemperatur (15 °C bis 25 °C) erreichen kann, bevor Sie eine Injektion vorbereiten.
- b) Säubern Sie Ihren Arbeitsbereich und waschen Sie Ihre Hände, bevor Sie Ihre Dosis vorbereiten. Berühren Sie nach dem Händewaschen und vor der Injektion keine Oberflächen oder Ihren Körper (insbesondere Ihr Gesicht).
- c) Nehmen Sie Ihr TAKHZYRO-Arzneimittel und das Zubehör zur Hand und legen Sie es auf Ihre gut beleuchtete Arbeitsfläche.
- d) Entfernen Sie die Durchstechflasche aus der Verpackung. Verwenden Sie die Durchstechflasche nicht, wenn die Kappe, welche den Stopfen abdeckt, fehlt.
- e) **Drehen Sie die Durchstechflasche 3- bis 5-mal vorsichtig um, um sicherzustellen, dass die Lösung durchgemischt ist. Schütteln Sie die Durchstechflasche nicht, da sich sonst Schaum bilden kann.**
- f) Kontrollieren Sie die Lösung in der Durchstechflasche auf Partikel oder Verfärbung (normalerweise ist die Lösung farblos bis leicht gelb). Verwenden Sie die Lösung nicht, wenn Sie Partikel oder eine Verfärbung erkennen.



Wichtig: Nicht schütteln.

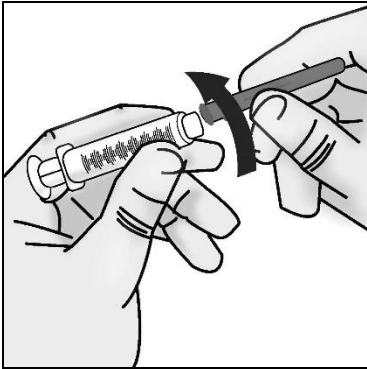


- g) Entfernen Sie die Kunststoffkappe von der Durchstechflasche. Entfernen Sie nicht den Gummistopfen der Durchstechflasche.



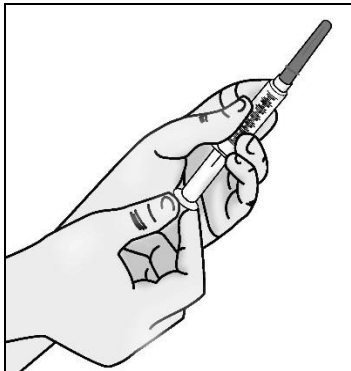
- h) Stellen Sie die Durchstechflasche auf eine ebene Arbeitsfläche. Reinigen Sie den Gummistopfen mit einem Alkoholtupfer und lassen Sie ihn trocknen.

Schritt 2: Anbringen der stumpfen Aufziehkanüle zur Entnahme aus der Durchstechflasche an die Spritze

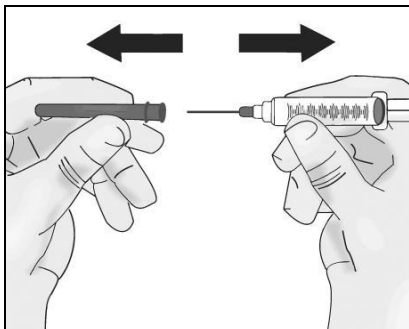


- a) Schrauben Sie die stumpfe 18-G-Aufziehkanüle zur Entnahme aus der Durchstechflasche auf die 3-ml-Spritze.

Wichtig: Entfernen Sie die Nadelkappe beim Anbringen an die Spritze nicht von der Nadel.

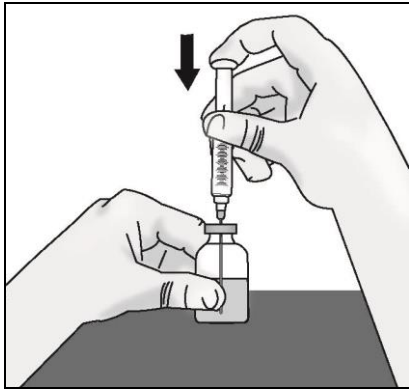


- b) Ziehen Sie den Kolben zurück, um die Spritze mit so viel Luft zu füllen, wie Lösung in der Durchstechflasche enthalten ist.

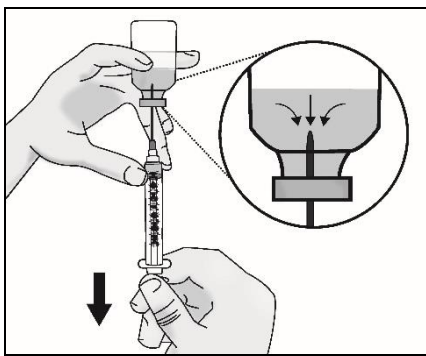


- c) Ziehen Sie die Nadelkappe gerade von der Spritze ab, ohne dabei die Nadel zu berühren. Ziehen Sie nicht am Kolben.

Schritt 3: Aufziehen von TAKHZYRO in die Spritze und wechseln zur spitzen Injektionskanüle

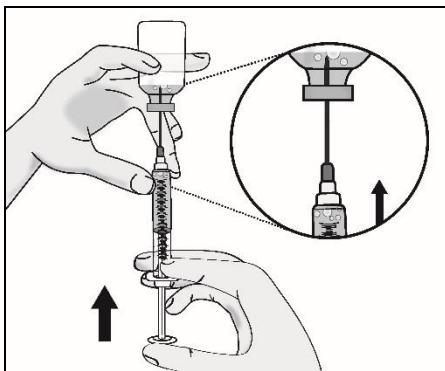


- a) Führen Sie die Nadel mittig in den Gummistopfen ein.
- b) Drücken Sie den Kolben nach unten, um Luft in die Durchstechflasche zu injizieren, und halten Sie den Kolben heruntergedrückt.



- c) Drehen Sie die Durchstechflasche mit angebrachter Nadel und Spritze langsam auf den Kopf. Ziehen Sie den Kolben zurück, um **die komplette Dosis aus der Durchstechflasche aufzuziehen**.

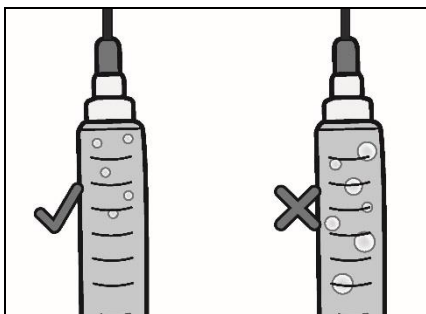
Wichtig: Achten Sie darauf, dass die Spitze der Nadel in der Flüssigkeit bleibt, damit beim Zurückziehen des Kolbens keine Luft aufgezogen wird.



- d) Entfernen Sie große Luftblasen, indem Sie sanft mit Ihren Fingern an die Spritze klopfen, bis die Luftblasen in der Spritze nach oben steigen.

Drücken Sie langsam den Kolben in die Spritze, um die Luft wieder in die Durchstechflasche zu drücken, bis die Lösung den oberen Rand der Spritze erreicht.


Wiederholen Sie diese Schritte, bis alle großen Luftblasen entfernt sind.



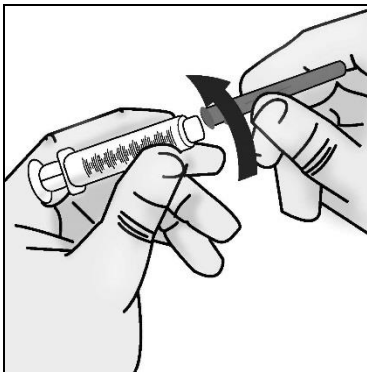


- e) Schrauben Sie die Spritze ab, ohne die Nadel von der Durchstechflasche zu entfernen, indem Sie die Nadel oben festhalten und die Spritze gegen den Uhrzeigersinn drehen.

Drehen Sie die Spritze wieder in die aufrechte Position.



- f) Werfen Sie die stumpfe 18-G-Aufziehkanüle zur Entnahme aus der Durchstechflasche und die Durchstechflasche in einen durchstichsicheren Behälter für spitze Gegenstände.

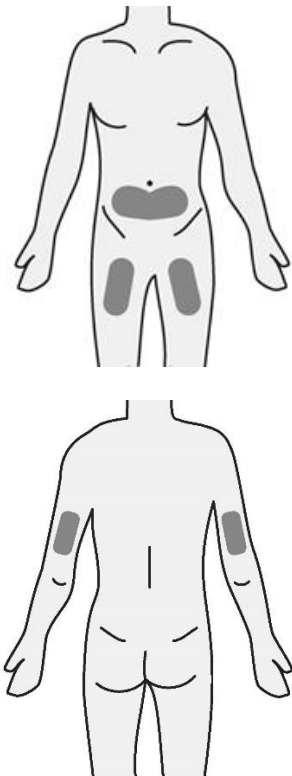


- g) Schrauben Sie die spitze 27-G-Injektionskanüle (0,4 mm x 13 mm) auf die Spritze.

Wichtig: Entfernen Sie die Nadelkappe beim Anbringen an der Spritze nicht von der Nadel.

Verwenden Sie **nicht** die stumpfe Nadel zur Entnahme aus der Durchstechflasche zum Injizieren von TAKHZYRO, da dies zu Schmerzen und Blutungen führen kann.

Schritt 4: Auswählen und Vorbereiten der Injektionsstelle



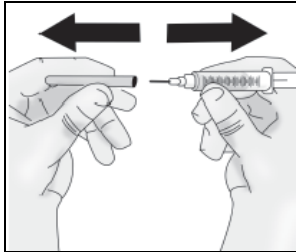
- a) Wählen Sie eine Injektionsstelle an Ihrem Bauch (Abdomen), Oberschenkel, oder Oberarm. Die Injektion sollte subkutan (unter die Haut) gegeben werden.
- b) Reinigen Sie Ihre Injektionsstelle mit einem Alkoholtupfer und lassen Sie die Haut vollständig trocknen.

Wichtig:

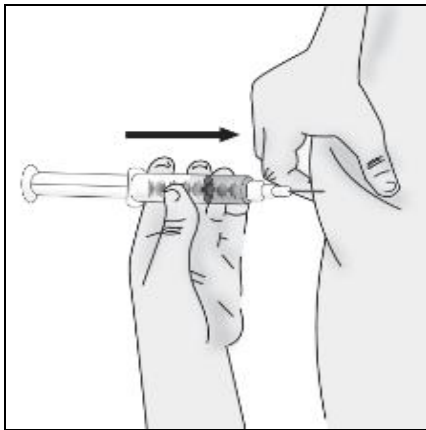
- Es ist wichtig, unterschiedliche Injektionsstellen zu verwenden, damit die Gesundheit der Haut nicht beeinträchtigt wird.
- Der von Ihnen gewählte Bereich für die Injektion sollte mindestens 5 cm von Narben oder Ihrem Bauchnabel entfernt sein. Wählen Sie keinen Bereich, in dem sich blaue Flecken befinden, der geschwollen ist oder schmerzt.
- Der äußere Bereich des Oberarms wird für die Selbstinjektion nicht empfohlen.

Schritt 5: Injizieren von TAKHZYRO

- c) Ziehen Sie die Nadelkappe gerade von der Spritze ab, ohne dabei die Nadel zu berühren. Ziehen Sie nicht am Kolben. Berühren Sie nicht die Nadelspitze und achten Sie darauf, dass sie keine anderen Oberflächen berührt.

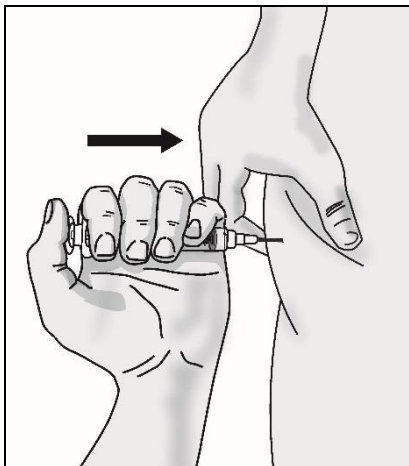


Wichtig: Injizieren Sie TAKHZYRO innerhalb von 2 Stunden nach Vorbereitung der Applikationsspritze bei Raumtemperatur. Die Applikationsspritze können Sie aber auch bei 2 °C bis 8 °C im Kühlschrank lagern und müssen sie innerhalb von 8 Stunden anwenden.




- d) Drücken Sie an Ihrer gereinigten Injektionsstelle ca. 3 cm Haut mit den Fingern sanft zusammen und führen Sie die Nadel ein.

Wichtig: Achten Sie darauf, in einen subkutanen Bereich (Bereich unter der Haut) zu injizieren, der nicht zu weit oben (in der Hautschicht) oder zu tief (im Muskel) liegt.



- e) Drücken Sie den Kolben langsam in die Spritze, bis das Arzneimittel vollständig injiziert wurde. Lassen Sie die Hautfalte los und ziehen Sie die Nadel vorsichtig heraus. Setzen Sie die Kappe nicht wieder auf die Nadel.



- f)** Entsorgen Sie die spitze 27-G-Injektionskanüle (0,4 mm x 13 mm) und die Spritze in einem durchstichsicheren Behälter für spitze Gegenstände.